

## Сценарии мероприятий по программе «Бабочка над заливом»

1. Сценарий линейки открытия смены «Бабочка над заливом»
2. Вербочный курс.,3
- 3.
4. Игра по станциям «Водопровод»
5. Мероприятие «Любовь с первого взгляда»
6. Сценарный ход «Шоу Интуиция»
7. Сценарий «Фестиваль красок»
8. Игра «Внимание, чиииз!»
9. Сырный концерт
10. Линейка закрытия смены «Бабочка над заливом»

### Сценарий линейки открытия смены «Бабочка над заливом» (фоновая музыка 1).

**В1:** Здравствуйте, ребята, здравствуйте воспитатели и вожатые! Мы рады приветствовать вас на линейки открытия 1 смены «Бабочка над заливом»! Давайте поприветствуем наши отряды!

#### *Переключка отрядов*

**В2:** Люблю Ленинградскую область -  
Леса её, реки, поля...  
Ступаю на землю и радость  
Мне дарит "родная" земля!  
С годами она только краше  
И с ней молодеет душа!  
Красивей, чем наши, пейзажи  
Нигде не найти никогда!

**В1:** Все мы любим путешествовать, но для путешественников сейчас времена непростые. И пока мир готовится открыться заново, а у нас есть возможность помечтать и спланировать новые приключения или отправиться узнавать Россию.

*На поляну выходят несколько персонажей (Медик с градусником, Бухгалтер с калькулятором, Старушка с клюкой, Айтишник с ноутбуком). Все с чемоданами и с ними Гринчик*

**Гринчик:** Ой, друзья, ну наконец-то, отправляемся в путешествие!! Поедем в Испанию или Португалию...

**Айтишник:** *(не отрываясь от ноутбука)* Я там был!

**Медик** *(треся градусником):* Нельзя!!! Нельзя!!! Коронавирууус! Границы не открывать!

**Гринчик:** Ну тогда будем по России путешествовать! Поедем в Сочи!

**Айтишник:** *(не отрываясь от ноутбука)* Я там был!

**Бухгалтер:** *(считает на калькуляторе):* Не поедем! Дорого!

**Гринчик:** Ну, а куда?! На Камчатку?

**Айтишник:** *(не отрываясь от ноутбука)* Я там был!

**Старушка:** *(еле идёт)* Ой, милоч, боюсь до Камчатки я не доеду...

**Гринчик:** Тогда поедем в Иркутск!

**Айтишник:** *(не отрываясь от ноутбука)* Я там был!

**Гринчик:** Красноярск!

**Айтишник:** *(не отрываясь от ноутбука)* Я там был!

**Гринчик:** Москва!

**Айтишник:** *(не отрываясь от ноутбука)* Я там был! Я везде был! Онлайн *(смеется)*

**В1:** Гринчик, а давай путешествовать с нами! Мы с ребятами отправляемся в путешествие по Ленинградской области!

**Гринчик:** А там есть что посмотреть?

**В2:** Конечно! Ленинградская область наш родной край с богатой историей! Она образовалась в 1927 году. У нас много интересных мест, есть что посмотреть и куда сходить. В Ленинградской области 17 районов, и мы побываем в каждом из них.

**Гринчик:** Ребята, возьмёте нас с собой в путешествие?

**Дети:** Да!

**Гринчик:** И друзей моих возьмёте?!

**Дети:** Да!

**В1:** Тогда предлагаем не медлить и отправляться в незабываемое путешествие!

**В2:** Ребята, вы проведете 21 незабываемый день в нашем лагере!

**В1:** А поможет нам персонал лагеря, во главе которого начальник нашего лагеря – Пташник Елена Мироновна.

**В2:** Старший воспитатель - Екатерина Олеговна

**В1:** Все дни в лагере с вами будут ваши вторые мамы – ваши воспитатели и вожатые

1 отряд: воспитатель Екатерина Сергеевна и София Владимировна

2 отряд: воспитатель Наталья Владимировна и Ольга Игоревна

3 отряд: воспитатель Мария Владимировна и вожатый Артур Сергеевич

4 отряд: воспитатель Александра Анатольевна и вожатые Анна Владиславовна и Дарья Владимировна

5 отряд: воспитатель Анна Анатольевна и вожатая Виктория Дмитриевна

**В2:** Сделать ваш отдых ярче, интереснее, безопаснее помогут: Физрук – Иван Константинович

**В1:** Наши кружководы: Наталья Александровна – Квиллинг, Татьяна Александровна – кружок «Ландшафтный дизайн»

**В2:** Завхоз Марина Викторовна

**В1:** Повара – Ольга Сергеевна и Наталья Юрьевна

**В2:** Кастелянша – Марина Владимировна

**В1:** Мед.работники – Юлия Александровна и Юлия Игоревна

**В2:** А также нам помогают работники столовой, сторожа и уборщицы.

**В1:** А сейчас мы предоставляем слово нашему любимому начальнику

*Слово Пташник Е.М.*

**В1:** Лагерь внимание! Равнение на флаг Зеленого острова. Флаг поднять!

**(гимн Зеленого острова)**

**В2:** Первая смена 2021 года объявляется открытой!

**В1:** На смене «Бабочка над заливом» вы не только узнаете о нашем крае, но и составите свой уникальный маршрут по самым интересным местам.

**В2:** Путешествовать мы будем всем лагерей, у нас много дружных девчонок и мальчишек. Предлагаю поиграть в игру, я буду называть имена, и все ребята с этими именами будут выполнять определенные задания

Есть Максимы, покажитесь и ребятам улыбнитесь!

Все Полины отзовитесь и немного потянитесь!

А Софии причешитесь

Все Кириллы хлопайте  
Димы ногами топайте  
Прыгают пусть Вики все  
Ани стоят на голове  
Маргарита и Илья крикните «Ура! Ура!»  
Слава, Катя, Вова, Глеб крикните «Ура!» в ответ.

**В2:** Ребята, давайте также активно и дружно будем жить в нашем лагере всю смену. Пусть каждый найдет новых друзей, узнает для себя много интересного и научится новому.

**В1:** Наша линейка подошла к концу. Сейчас вы можете идти оформлять свои отрядные уголки, а мы увидимся с вами на дискотеке вечером.

## Веревочный курс.

На каждой станции участники выполняют различные задания. В маршрутный лист записывается время прохождения станции.

### **Паутина.**

Между деревьев натянута паутина. Задача команды, не расцепляя рук пройти паутину, не задевая паутинку.

Вариант: каждый участник проходит в свой сектор паутины. Старшие помогают младшим.

### **Рыбалка.**

Команда делится на 4 части/цвета. Каждый участник «ловит» рыбу своего цвета

### **33**

Участники команды должны досчитать до 33, но вместо чисел, где есть цифра 3 или кратным трём, участник говорит своё имя. Если команда сбилась, круг начинается снова.

### **Стройплощадка.**

Команда делится на 4 части/цвета, берутся за веревочки и раскладывают «стройматериалы» определенного цвета на свои сектора.

### **Гусеница.**

Вся команда выстраивается в цепочку друг за другом, руки кладут на плечи впереди стоящего. Всем завязывают глаза, кроме последнего. Задача водящего провести «гусеничку» по определенному, заранее нарисованному, маршруту с помощью жестов, которые команда заранее определит.

### **Баланс.**

На станции стоит игра, где на подвесе разложены кубики разного цвета. Задача участников по очереди снимать кубики определенного цвета и раскладывать их на цветные сектора. Если подвес переворачивается и все кубики падают, испытание начинается сначала.

### **Спички.**

Задача игроков выложить имена всех участников команды из спичек. Спички ломать нельзя.

### **Бильярд.**

На станции разложено полотно с «лузами» разного цвета и шарами соответствующих цветов. Команда поднимает полотно и на весу загоняет каждый шар в соответствующую «лузу». Шары, попавшие не в свою лузу, возвращаются ведущим на «бильярдный стол».

### **Путаница.**

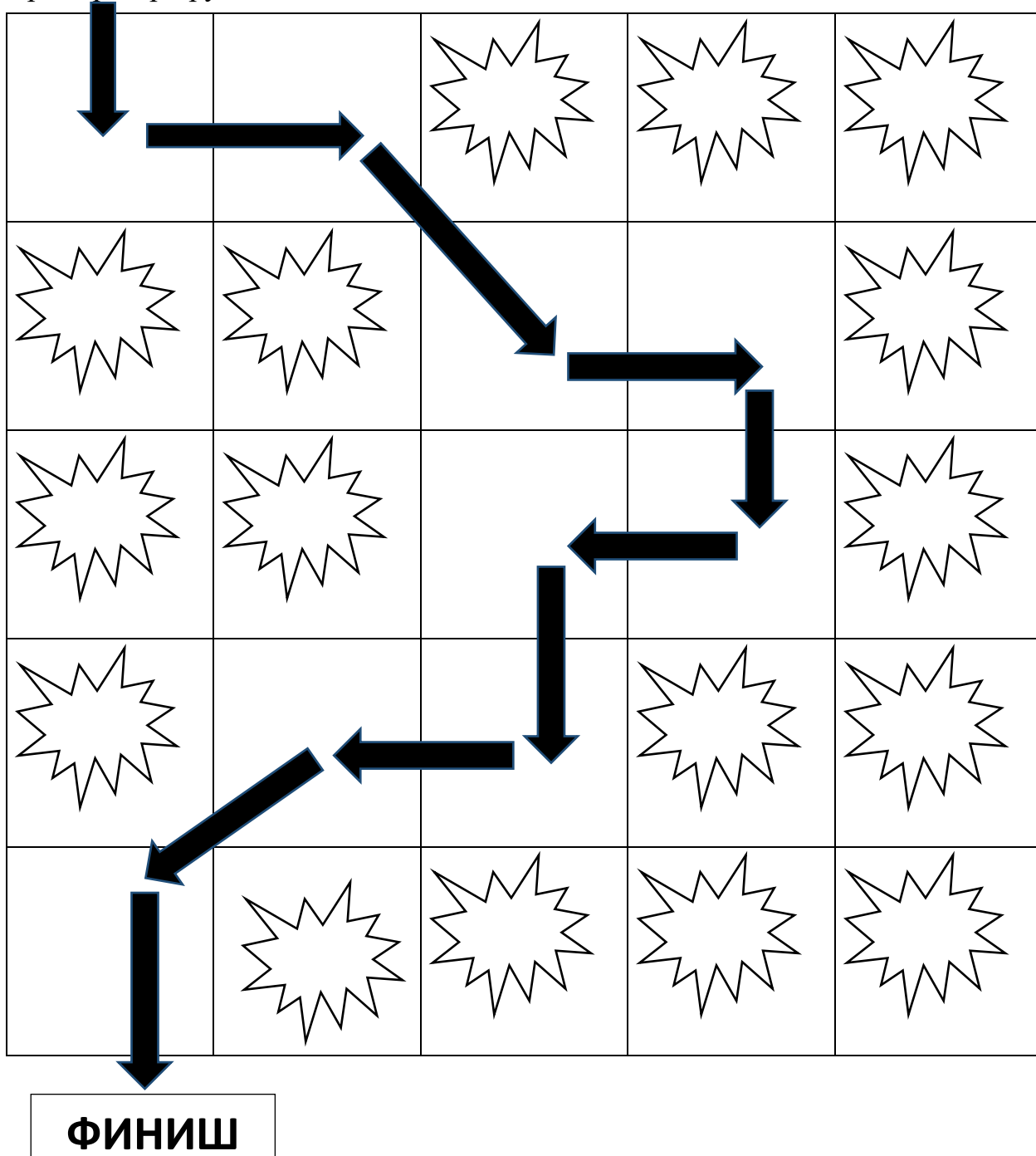
Команде предлагается взяться одной рукой за веревку и без слов завязать на ней узел.

### **Минное поле.**

На ровной поверхности нарисовано минное поле 5\*5 клеток. Маршрут прохождения только у ведущего. Команда выстраивается в очередь на одной стороне поля. Задача перейти поле по правильному маршруту.

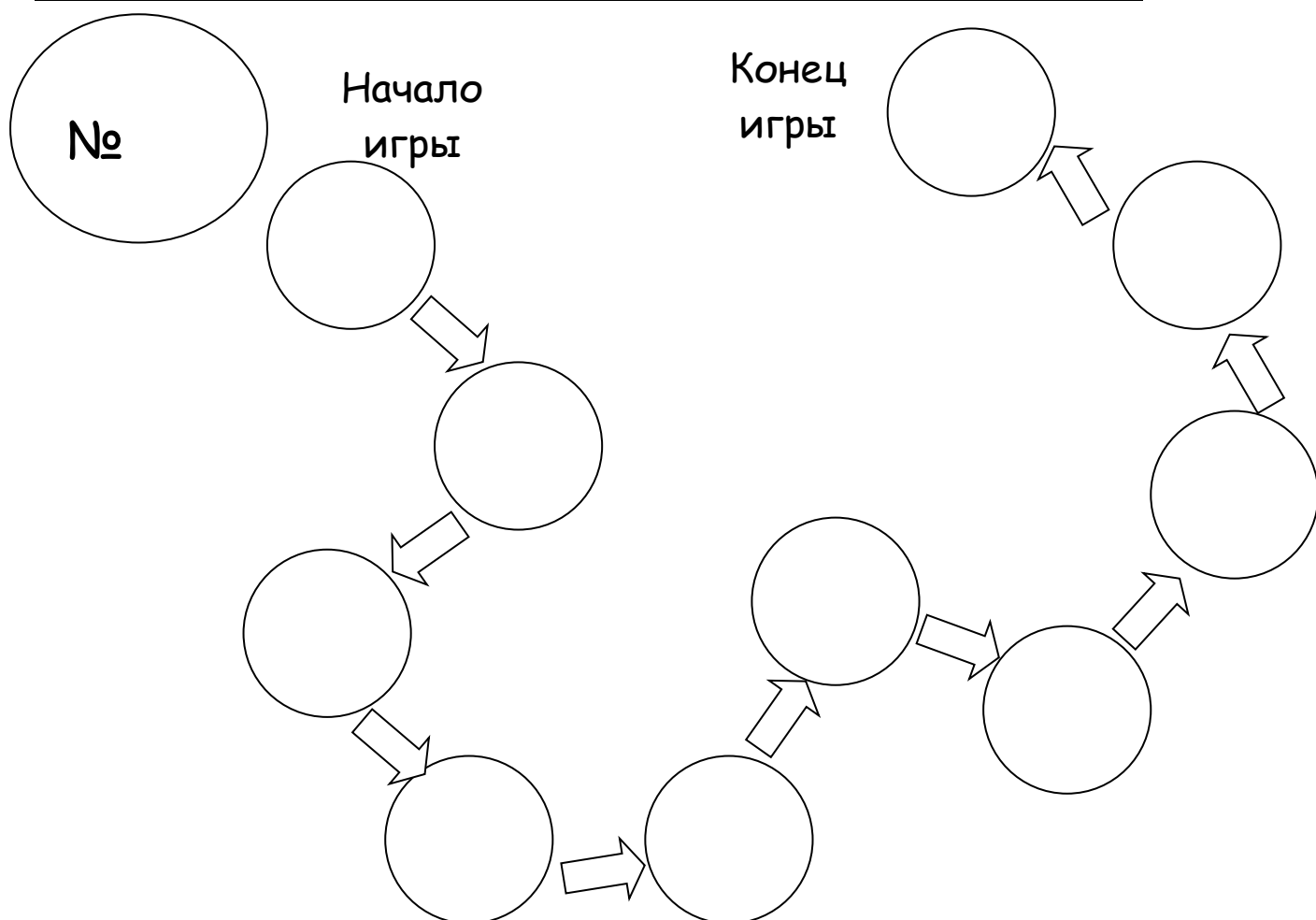
Первый игрок выбирает клетку. Если игрок выбирает правильную клетку, ведущий молчит. Если она заминирована, ведущий подает сигнал (взрыв, ба-бах, пип и тд.) Тогда игрок встает в конец очереди. Следующий игрок, зная, какая клетка заминирована, выбирает другую и тд.

Пример маршрута:



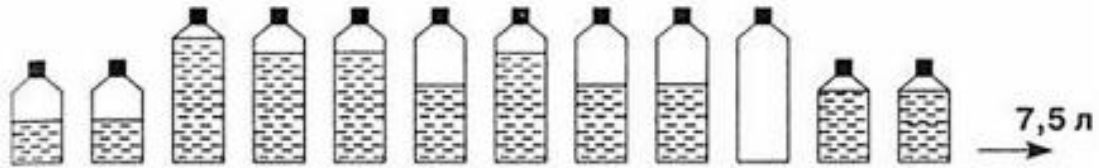
## Маршрутный лист

№ станции	Название станции	Место нахождения	Ответственный	Время
1	Паутина	За сушилкой	Александра Анатолевна	
2	Рыбалка	За Нептуном	Виктория Дмитриевна	
3	33	Клуб	Мария Владимировна	
4	Стройплощадка	Беседка у кружковой	Дарья Владимировна	
5	Гусеница	Около медпункта	Екатерина Сергеевна	
6	Баланс	Беседка 1 отряда	Анна Владиславовна	
7	Спички	Мойдодыр	Артур Сергеевич	
8	Бильярд	Линейка	София Владимировна	
9	Путаница	Трибуны	Татьяна Александровна	
10	Минное поле	Около столовой	Анна Анатолевна	

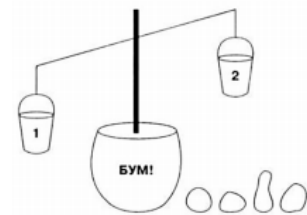


## *Игра по станциям «Водопровод»*

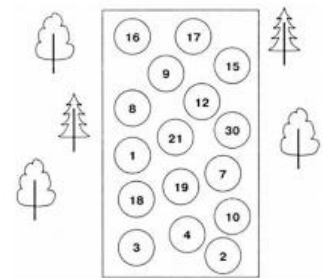
**Четки.** Перед ребятами стоят 12 бутылок с водой. Задача команды: подсчитать общее количество воды. В конце игры судья даёт участникам лист с ручкой, на котором они должны написать количество литров. За ошибку в 0,5 литра начисляется 3 штрафных балла.



**Бомба.** Судья просит команду остановить за 5 минут взрыв бомбы, для этого надо уравновесить весы. В первом ведрке лежит камушек. Судья предлагает игрокам 3 камушка, из которых они должны выбрать и положить его во второе ведро. Задача ребят: попытаться определить вес камушка в первом ведрке и найти ему противовес. Если команде это удастся, то она проходит ловушку, если нет, то судья начисляет ей 5 штрафных очков.



**Речка.** Перед командой нарисованы мелом 15 кружков с цифрами. Судья предлагает перевести слово «Вода» из алфавита в цифры (А – 1, Б – 2...). Задача команды пройти эту ловушку, наступая только на те кружки, где есть цифры из слова РЕЧКА (18, 6, 25, 12, 1). Штрафной балл получает участник, который сделает ошибку и встанет не на тот круг



### **Сказочная вода**

На столе лежат бумажки, на которых написаны названия сказок А.С.Пушкина. Игроки должны распределить сказки в две стопки: 1 - в которых упоминается вода, 2 - в которых нет. За каждое несовпадение – 1 штрафной балл

+	-
« <b>Руслан и Людмила</b> » (Финн находит убитого Руслана, исцеляет его с помощью живой и мёртвой воды и даёт кольцо, способное разбудить Людмилу)	« <b>Сказка о золотом петушке</b> »
« <b>Сказка о попе и о работнике его Балде</b> » (А Балда наделал такого шума, что всё море смутилось и волнами так и расходилось)	
« <b>Сказка о царе Салтане</b> » (В синем небе звёзды блещут, в синем море волны хлещут; Туча по небу идет, бочка по морю плывет)	
« <b>Сказка о рыбаке и рыбке</b> » (Жил старик со своею старухой у самого синего моря)	
« <b>Сказка о мёртвой царевне и о семи богатырях</b> » (Ветер, ветер! Ты могуч, ты гоняешь стаи туч, ты волнуешь сине море, всюду веешь на просторе)	

### **Полная чаша.**

На станции стоит стакан с водой на 2/3 и лежат камушки разных размеров. Задача участников по очереди опускать камушки в стакан, чтобы уровень воды поднимался до



максимума, но не перелился. Команда может остановиться в любой момент. За каждый камушек – 1 балл

### **Мировой океан.**

На карточках написаны названия различных водоемов. Задача участников разложить их в порядке возрастания/убывания.

1. Мировой океан
2. Тихий океан
3. Атлантический океан
4. Северный Ледовитый океан
5. Карибское море
6. Черное море
7. Каспийское море
8. Азовское море
9. Озеро Байкал
10. Ладожское озеро
11. Озеро Титикака

### **Тонет, не тонет**

На станции установлена ёмкость с водой и разложено несколько предметов. Задача участников разложить предметы на две части, какие тонут в воде, а какие нет. После выполнения задания ведущий проверяет выбранные предметы. За каждое совпадение – 1 балл.

### **Поиск сокровищ**

На станции установлено несколько банок с водой, в них лежат различные предметы, банки накрыты тканью. Задача участников – определить предмет на ощупь. За каждое совпадение – 1 балл

### **Водонос**

На станции установлено 2 емкости, одна из которых наполнена водой. Задача участников за 1 минуту перенести воду пластиковыми стаканчиками в пустую емкость. Задача усложняется тем, что стаканчики дырявые. В маршрутный лист записывается результат команды.

### **Верю-не верю**

На карточках написаны названия озёр Ленинградской области. Задача участников разложить существующие и не существующие озёра на две части.

Ленинградская область	-
Глубокое	Рыхлец
Валье	Стивозеро
Ройло	Мыльное (Курганская область)
Щало	Игунец
Пелюга	Мартынушка
Савкино	Московское
Кубозеро	Звездное
Пупозеро	
Нунгоша	

### **Чистая вода. Да!**

Участники должны разложить карточки с названиями мусора по срокам его разложения в воде по возрастанию/убыванию. За каждое совпадение – 1 балл

№	Название	срок
1	Пищевые отходы	2 месяца
2	Лисья, ветки	4 месяца
3	Фанера	1-3 года
4	Пакет полиэтиленовый	10-20 лет
5	Резиновая крышка	40 лет
6	Консервная банка	50 лет
7	Пластиковая бутылка	200-400 лет
8	Подгузник	450 лет
9	Алюминиевая банка	500 лет
10	Стеклянная бутылка	Более 1000 лет

**«Руслан и Людмила»**

**«Сказка о попе и о работнике его Балде»**

**«Сказка о царе Салтане»**

**«Сказка о рыбаке и рыбке»**

**«Сказка о мёртвой царевне и о семи богатырях»**

**«Сказка о золотом петушке»**

Глубокое	Рыхлец
Валье	Стивозеро
Ройло	Мыльное
Щало	Игунец
Пелюга	Мартынушка
Савкино	Московское
Кубозеро	Звездное
Пупозеро	
Нунгоша	

Мировой океан

Тихий океан

Атлантический океан

Северный Ледовитый океан

Карибское море

Черное море

Каспийское море

Азовское море

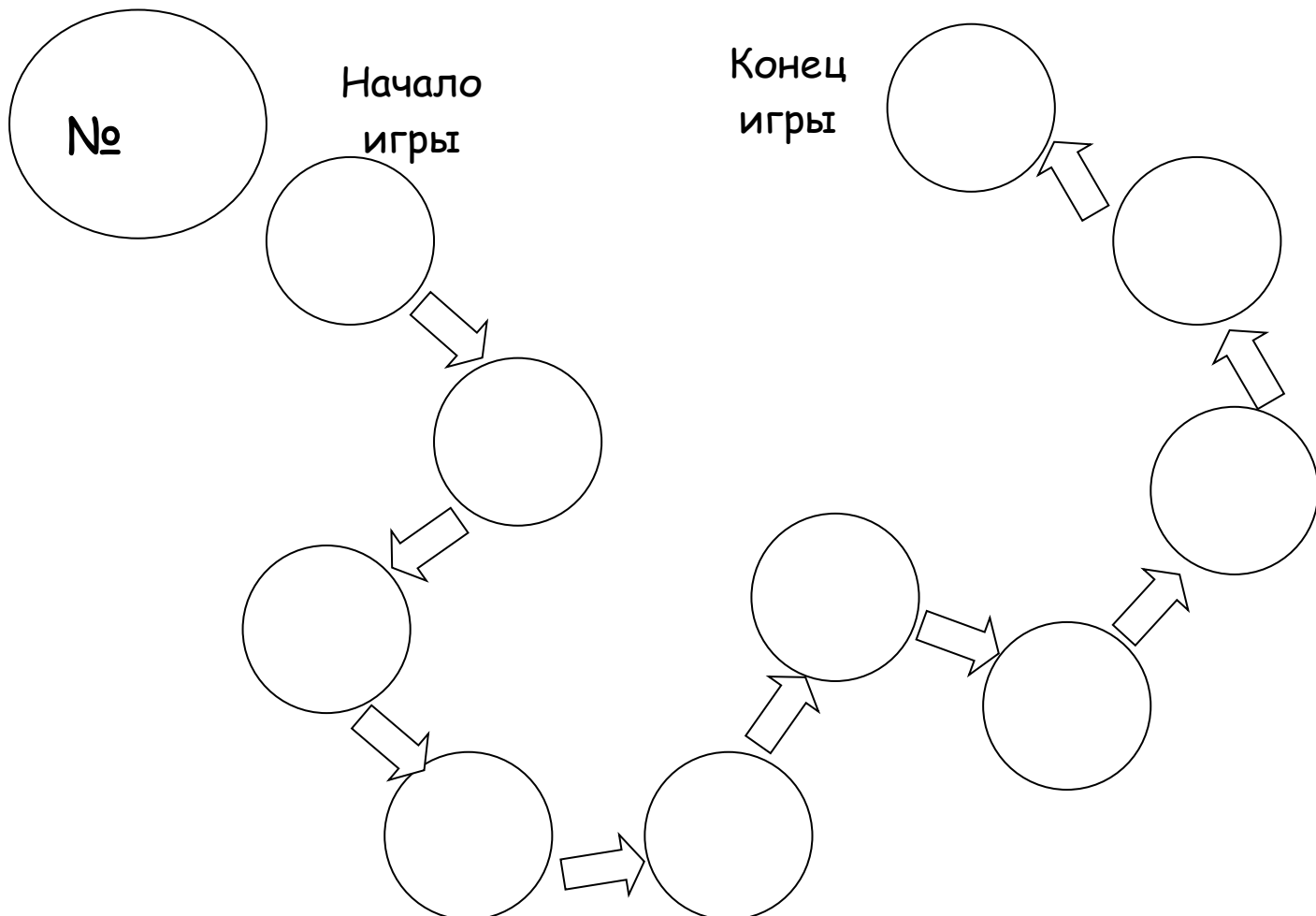
Озеро Байкал

Ладожское озеро

Озеро Титикака

<b>Пищевые отходы</b>
<b>Лисья, ветки</b>
<b>Фанера</b>
<b>Пакет полиэтиленовый</b>
<b>Резиновая крышка</b>
<b>Консервная банка</b>
<b>Пластиковая бутылка</b>
<b>Подгузник</b>
<b>Алюминиевая банка</b>
<b>Стеклянная бутылка</b>

№ станции	Название станции	Место нахождения	Ответственный	Баллы
1	Сказочная вода	Домик бабы Яги	Виктория Дмитриевна	
2	Полная чаша	За Нептуном	Анна Владиславовна	
3	Чистая вода. Да!	Клуб	Александра Анатольевна	
4	Верю/не верю	Беседка у кружковой	Анна Анатольевна	
5	Водонос	Около медпункта	Мария Владимировна	
6	Мировой океан	Беседка 1 отряда	Татьяна Александровна	
7	Поиск сокровищ	Мойдодыр	Иван Константинович	
8	Чётки	Линейка	Дарья Владимировна	
9	Тонет/не тонет	Трибуны	Наталья Александровна	
10	Речка	Около столовой	Екатерина Сергеевна	



## Мероприятие «Любовь с первого взгляда»

**Ведущий 1:** - Уважаемые ребята, участники и зрители, приветствуем вас на шоу-программе «Любовь с первого взгляда».

**Ведущий 2:** В нашем конкурсе участвуют по 2 человека от каждого отряда. По одному мальчику, и по одной девочке. Суть этого конкурса состоит в том, что по итогу мероприятия могут состояться пары. Предупреждаем, что пары могут быть весьма специфичными, например, парень из 1 отряда и девочка из 5 отряда, или наоборот.

Мы знаем, что вы подготовили свои визитные карточки, и сейчас мы вас попросим рассказать о себе.

*Рассказывают*

**Ведущий 1:** Теперь мы знаем о каждом конкурсанте больше. И сейчас мы продолжим узнавать вас еще лучше. Сейчас мы немного проверим, насколько умны наши участники.

Ответьте на вопросы:

- 1) **Ведущий 1:** Самый крупный хищный зверь на земле? (бурый медведь) – 1 отряд мальчик
- 2) **Ведущий 2:** Что по старинному русскому обычаю принято подносить при встрече дорогого гостя? (хлеб да соль) – 1 отряд девочка
- 3) **Ведущий 2:** Откуда добывают соль? (из соленых озер) – 2 отряд мальчик
- 4) **Ведущий 1:** Сколько букв в русском алфавите? (33) – 4 отряд мальчик
- 5) **Ведущий 1:** Как называется украшение для ключей? (брелок) – 4 отряд девочка
- 6) **Ведущий 2:** Что дольше варится манная или рисовая каша? (рисовая) 2 отряд девочка
- 7) **Ведущий 2:** Как называется костюм космонавта? (скафандр) – 3 отряд мальчик
- 8) **Ведущий 1:** 2 сардельки варятся 6 минут. Сколько минут будут вариться 8 сарделек? (6 минут) – 3 отряд девочка

9) Ведущий 1: А и Б сидели на трубе. А упала, Б пропала. Кто остался на трубе? (и) – 5 отряд девочка

10) **Ведущий 2:** Кто лучший друг человека? (собака) – 5 отряд мальчик

**Ведущий 2:** Молодцы! Вы очень умные и хорошо справились с заданием!!!

**Ведущий 1:** А сейчас давайте посмотрим, какие наши мальчики актеры. Вам надо изобразить «Муки творчества». Вы должны вытянуть по бумажке, на которой будет написано, кого вы должны изобразить. Это может быть:

- Писатель
- Художник
- Фотограф
- Танцор
- Певец

*Изображают*

Конкурсантки должны отгадать, кого изображают мальчики, если у них не получается, то отгадывают зрители.

**Ведущий 2:** Вы отлично справились. Сейчас продолжим получше узнавать девочек. Выберите ответ, который вы считаете правильным для себя

**Ведущий 2:**

1. Чем лучше всего угощать гостей?

- а) пирогами*
- б) подзатыльниками
- в) ругательствами

**Ведущий 1:**

2. Что делать, если в доме собралось слишком много гостей и их некуда рассаживать?

- а) выгнать их на лестничную клетку
- б) попросить стулья у соседей*
- в) усадить всех на полу

**Ведущий 2:**

3. Что говорят гостям, встречая их у порога?



- а) Добро пожаловать!*
- б) Опять вас черт принес!*
- в) Куда вас столько?*

**Ведущий 1:**

4. Что говорят гостям, провожая их?
- а) И чтоб духу вашего здесь не было.*
  - б) Приходите еще.*
  - в) Наконец-то вы уходите.*

**Ведущий 2:**

5. Что делать, если ты отправилась в гости и тебя обрызгала грязью машина?
- а) бежать вслед за машиной и бросать в нее камни*
  - б) вывернуть одежду наизнанку и в таком виде явиться в гости*
  - в) постараться привести себя в порядок при помощи обыкновенной щетки*

**Ведущий 1:** Вы отлично справились! А сейчас я предлагаю немного подвигаться нашим конкурсантам. Мальчики и девочки вытягивают листочки и читают, что на них написано.

**Для мальчиков:**

- Я – бизнесмен.
- Я – банкир.
- Я – президент.
- Я – доктор.
- Я – генерал.

**Для девочек:**

- Хочу танцевать с бизнесменом.
- Хочу танцевать с банкиром.
- Хочу танцевать с президентом.
- Хочу танцевать с доктором.
- Хочу танцевать с генералом.

**Ведущий 1:** Прочитайте, что у вас получилось, и сейчас мы будем определять пары для танцев. Например, если у мальчика генерал, а у девочки выпало «хочу танцевать с генералом», то они танцуют вместе медленный танец.

*Танцуют*

**Ведущий 2:** А сейчас для конкурса нужно определиться с парами, которые будут выполнить следующее задание. Всем девочкам завязываются глаза. Вам нужно будет дойти до противоположного конца сцены, и первый за кого вы возьметесь за руку – будет вашей парой.

**Ведущий 1:** А сейчас будет задание для этих пар. Конкурс называется «Сиамские близнецы». Мы хотим, проверить сможете ли вы поддержать друг друга. Вы должны встать рядом, одна рука на поясе у другого, вторая свободна. Перед вами лежит листок бумаги и фломастеры. Вы должны изобразить сердце. Приветствуется креативность, но у вас 2 минуты.

*Выполняют задание*

**Ведущий 2:** А теперь мы определим лучший рисунок. Определяют зрители аплодисментами. За какую пару будет громче, тот и победил.

*Выигрывает пара, получает по конфете*

**Ведущий 1:** А теперь мы хотим услышать ваше мнение, кто же вам больше понравился. Вам нужно написать на бумажке кого и из какого отряда вы выбираете.

*Ведущие проверяют результаты, и если выходит несколько совпадений, то нужно пройти финальное испытание.*

**Ведущий 2:** Финальное испытание: «Комплименты». Пары стоят друг напротив друга и говорят по очереди комплименты. Сначала мальчик первой пары говорит девочке, затем мальчик из второй пары говорит комплимент, потом девочки и т.д. Кто задумывается над комплиментом дольше 5 секунд, то пара выбывает и проигрывает.

**Ведущий 1:** Мы поздравляем нашу пару! А другим участникам желаем, встретить вашу вторую половинку и влюбиться в нее с первого взгляда! (победителям сувениры, а другим конфеты)

*(если никто не выигрывает, то говорим: «Сегодня, к сожалению, пары не образовалось, но надеемся, что чуть позже они найдут свои вторые половинки)*

### **Анкета участника**

1. Фамилия, имя.
2. Отряд
3. Ваш знак Зодиака.
4. В год какого животного по восточному гороскопу вы родились?
5. Любимый певец (певица), группа.
6. Любимое блюдо.
7. Любимое животное.
8. Любимое занятие (хобби).
9. Что вы не любите делать?
10. Назовите положительные и отрицательные черты вашего характера.
11. Какие качества вы цените в девушках (юношах)?
12. Какие черты характера вам не нравятся в девушках (юношах)?
13. Что значит в вашем понимании «современная девушка» («современный юноша»)?

## **Сценарный ход «Шоу Интуиция»**

Всем, всем добрый день! Мы рады приветствовать всех на нашем шоу «Интуиция».

Сегодня мы узнаем 16 интересных фактов о наших любимых воспитателях, вожатых и прочих сотрудниках лагеря. И мы просим их занять места на сцене.

Разрешите напомнить правила игры:

1. Любая из команд может выиграть главный приз: вот этот вкусный торт.
2. Команды по очереди выбирают позицию.
3. Команда выбирает трех претендентов и могут задать им один наводящий вопрос. В вопросах не должно присутствовать слов, которые есть на экране. Претенденты могут отвечать только: да, нет, иногда, не часто и тд...
4. После этого претенденты занимают свои места, а команда пытается определить человека, которому принадлежит тот или иной факт и делают свой выбор. Остальные команды внимательно следят, так как вопросы и выбор одной команды являются подсказками для всех остальных.
5. Если выбор сделан верно, команда получает бонус в размере 5 баллов. Если команда ошибается, то получает 0 баллов.
6. Игра продолжается до последнего участника.

**Кандидат в мастера спорта по спортивной гимнастике – Татьяна Александровна**

**Лично видел президента В.В.Путина – Наталия Владимировна**

**Занимался фигурным катанием – Екатерина Олеговна**

**При ссоре воткнули циркуль в лоб – Дарья Владимировна**

**Играл в спектакле «Ромео и Джульетта» - Ольга Игоревна**

**Попал в милицию в 4 года – Артур Сергеевич**

**Был на концерте Дженнифер Лопес – Анна Анатольевна**

**В ноге пуля от пневматического ружья – Иван Константинович**

**Никогда не был за границей – Никогда не был за границей**

**Коллекционирует автографы – Виктория Дмитриевна**

**Сломал руку в детском лагере – Наталья Александровна**

**Смотрит фильмы, начиная с конца – Александра Анатольевна**

**Побывал в 17 странах – Елена Мироновна**

**Работал таксистом – Марина Владимировна**

**В 4 года сломал мизинец на ноге – София Владимировна**

**Играл за сборную команду Выборга по баскетболу – Мария Владимировна**

**Играл в футбольной женской команде – Екатерина Сергеевна**

## Сценарий «Фестиваль красок»

Расскажу вам по секрету, сколько есть цветов у лета,  
Если только не зевать, можно все их сосчитать:  
Солнца луч раскрасит лето желтой краскою рассвета,  
Синей краской – небеса, а зеленою – леса!  
Ярко-красная – в цветах и в веснушках на носах  
Белый цвет зимы распался, в небе радугой остался,  
Семь цветов на целый мир нам с тобою подарил!

Друзья, мы рады приветствовать вас всех на фестивале красок! Сегодня наш день будет ярким, веселым и очень запоминающимся! Давайте делится яркими красками и эмоциями!

Отгадайте загадку:

Одуванчику привет!

И привет купальнице!

Ваш веселый, яркий цвет

Всем нам очень нравится!

*Дети:* желтый!

Правильно! И мы встречаем 5 отряд, который представит нам желтый цвет.

### ***Представление 5 отряда***

Слушаем следующую загадку:

Я бычок, но не реву,

Потому, что я влюбленный! -

Я люблю щипать траву,

А любимый цвет -...

*Дети:* зеленый!

Правильно, ребята! Давайте поприветствуем 4 отряд, их цвет зеленый. Встречаем!

### ***Выступление 4 отряда***

А у нас готова третья загадка:

У малины и клубники,

Помидора и брусники

Вкус, конечно, очень разный,

Ну а цвет похожий — ...

Маме в качестве подарка

Выбирайте розы вы!

Цветом красным, но не ярким,

По простому – ... *Дети:* розовый!

Правильно! 3 отряд расскажет и покажет нам розовый цвет!

### ***Выступление 3 отряда***

Наша новая загадка:

У тетрадного листочка

И у сахара кусочка,

И у соли, и у мела

Цвет какой бывает? -... *Дети:* белый!

Правильно! А про белый цвет нам расскажет 2 отряд. Приветствуем ребят!

### ***Выступление 2 отряда***

И наша последняя на сегодня загадка:

Я бы красить василек

Даже черным цветом мог!

Но, не бойтесь, не покрашу!

Цвет его намного краше! *Дети:* синий!

### ***Выступление 1 отряда***

Итак, готовность номер один! Сейчас мы начнем настоящее цветное безумие, раскрасим друг друга всеми цветами радуги! После запуска краски обязательно нужно прокричать «Ура». Готовы?

Вместе начинаем отсчет 5,4,3,2...1, ура!!!,

***Запуск красок в небо.***

## Игра «Внимание, чииз!»

Папарацци	Одна буква	Крокодил
Живой кроссворд	Перевертыши	Караоке
Конструктор	Верю-не верю	Тир

Игра проходит по принципу игры «Крестики-нолики». Весь зал делится на две команды. На каждый тур на сцену выходит по 1 человеку с каждого отряда и 1 вожатый. Того в каждой команде на сцене по 6 человек. Одна команда – крестики, вторая – нолики. Команды выбирают игровое поле, какая команда побеждает, тот символ в клетку поля и ставят.

### **Конструктор.**

Команда должна отгадать загадку и собрать из конструктора ответ.

Из водицы белой – всё, что хочешь, делай:

Масло в нашу кашу, сливки в простоквашу,

Творожок на пирожок. Ешь да пей, гостям налей,

И коту не пожалей. (Молоко)

### **Папарацци.**

Ведущий выбирает из зала любого человека, с которым надо сделать селфи. Каждый игрок из команды, кто приходит последним, выбывает. Побеждает та команда, в которой последний игрок выполнит задание первым.

### **Одна буква.**

Команды по очереди называют предметы на букву «С», которые есть в зрительном зале.

### **Караоке.**

Команды на скорость отгадывают песни-перевертыши

### **Крокодил.**

3 участника из каждой команды по очереди показывают загаданные ведущим предметы, без слов, только жестаи. МЫШЕЛОВКА, МОЛОКО, ДЫРКА, ПИЦЦА, КОРОВА, МЫШЬ

### **Живой кроссворд.**

Участникам команд выдают буквы У, Л, Ы, Б, К, А. Ведущий задает детям наводящие вопросы, участники должны отгадать о чем речь и выстроить из букв слово-ответ. В самом конце собирается слово «улыбка».

Где проходят дискотеки (Клуб)

Ногти красят... (Лак)

Страна на Карибах (Куба)

Муж коровы (Бык)

Никого не огорчает, а всех плакать заставляет (Лук)

Угрюмый человек (Бука)

Дискотека в светском обществе (Бал)

Хищные рыбы, которые часто нападают на купающихся (Акулы)

У любого автомобиля есть топливный ...? (Бак)

Рыжая косичка, хлебushка сестричка, кушают с чаем, скажите, как её называем? (Булка)

Если плоский, то квадрат, а объёмный? (Куб)

Выразительное движения мышц губ, выражающие удовольствие (Улыбка)

### **Верю-не верю.**

1. Первый сыродельный завод был открыт во Франции (НЕТ – Швейцария 1815 год)
2. Самая крупная головка сыра в России весит 700 кг (ДА - 721 кг, изготовили в Алтайском крае. Она была представлена на "Празднике сыра", который состоялся в Барнауле в 2007-м году)
3. Сальвадора Дали написал "Текущие часы" благодаря вдохновению сыром. (ДА - вдохновение, возникло после дегустации сыра "Камамбер")
4. Цвет сыра зависит от сроков его выдержки (НЕТ - Цвет сыра зависит от состава молока, которое используют при его изготовлении)
5. Если за 30 минут до отхода ко сну съесть кусочек сыра, вы легче заснете и будет крепче спать (ДА- в 2005-м году британские ученые пришли к такому мнению Аминокислота триптофан, содержащаяся в сыре, положительно влияет на состояние нервной системы, купируя стресс и снижая тревожность. Благодаря этому, человек скорее расслабляется и падает в объятия Морфея)
6. Коллекционирование этикеток от сыра называется Теонотафилия (НЕТ – это коллекционирование этикеток от чайных пакетиков. Фромология – это коллекционирование этикеток от сыра. Есть и более специализированная разновидность этого увлечения, тиросемиофилия, при которой коллекцию собирают только из круглых сырных этикеток)

### **Тир.**

Перед командами натянуто полотно в виде сыра с дырками. Каждое попадание принесёт команде определенное количество баллов. Каждый игрок кидает



шарик в дырку. Побеждает команда, которая наберет больше баллов.

### **Перевертыши**

На карточка написаны названия сыров, но все буквы перепутаны. Написать правильные названия, переставив буквы местами.

ЦЕЛОЛМААР - Моцарелла

МЕБАКРАМ - Камамбер

УСНУГЛИУ - Сулугуни

НАРПОМЕКАС - Маскарпоне

ЕРИЗЬТЛИТ - Тильзитер

МЛЕЭМТАНЬ - Эмменталь

НАРЫЗБ - Брынза

ФРОРКО - Рокфор

ЗЕМПАНАР – Пармезан

### **Раздаточный материал**

МЫШЕЛОВКА
МОЛОКО
ДЫРКА
ПИЦЦА
КОРОВА
МЫШЬ

ЦЕЛОЛМААР	ЦЕЛОЛМААР
МЕБАКРАМ	МЕБАКРАМ
УСНУГЛИУ	УСНУГЛИУ
НАРПОМЕКАС	НАРПОМЕКАС
ЕРИЗЬТЛИТ	ЕРИЗЬТЛИТ
МЛЕЭМТАНЬ	МЛЕЭМТАНЬ
НАРЫЗБ	НАРЫЗБ
ФРОРКО	ФРОРКО
ЗЕМПАНАР	ЗЕМПАНАР
ЦЕЛОЛМААР	ЦЕЛОЛМААР

## Сырный концерт

**Ведущий:** Кто-то любит сыр, кто-то не очень, но, судя по тому, что в мире существуют целые сообщества любителей этого продукта, он пользуется очень и очень большой популярностью.

Изобретённый давным-давно, он распространился почти по всему миру. Впрочем, в Азии, например, сыр практически не едят, да и в странах Африки тоже, а вот в Европе и обеих Америках жители отдают ему должное. Да и Ленинградская область готовится стать сырным регионом. Сразу несколько молочных хозяйств Ленинградской области запускают проекты по расширению производства и изготовлению сыра.

Ну а мы уже знаем про старинный вепсский праздник «Сырный день» с народными гуляниями и угощением. Вот и в нашем лагере сегодня пройдет Сырный концерт, на котором я рада вас приветствовать!

### *Аплодисменты*

**Ведущий:** Сегодня мы будем восхвалять этот вкуснейший продукт, смеяться, веселиться и удивляться фактом о нём. И, кстати об удивлении, на сегодняшний день в мире насчитывается больше 2500 зарегистрированных видов сыра. Новые сорта сыров изобретаются едва ли не каждую неделю. Кто знает, какой самый популярный и известный сыр в мире? *(Версии детей)* Правильный ответ – итальянский пармезан.

Как вы думаете, сколько может стоить самый дорогой сыр за килограмм? *(Версии детей)* Самый дорогой сыр в мире делается в Италии. Называется Качокавалло Подолико (Caciocavallo Podolico). Его цена более 120000 Р за килограмм. Говорят, сыр создается из молока очень редкой породы коров Подолика, которых разводят в Южной Италии. Молока эти коровы дают мало, но оно очень жирное. И еще оно, т.к. коровы пасутся в горах и питаются там свежей травой и ягодами, хорошо сохраняет их аромат. И даже цвет. Например, в сезон земляники молоко приобретает ее вкус и розоватый оттенок. Кстати, для производства этого сыра применяется молоко, надоенное только в мае и июне. И если говорить о крутом сыре, то надо обратиться к 3 отряду, они покажут нам притчу о крутом сыре.

### *Выступление 3 отряда*

**Ведущий:** Однажды сыр помог выиграть войну. В 1841 году флотилия Уругвая сошлась в бою с флотилией Аргентины. Через некоторое время у уругвайцев закончились снаряды, и, казалось бы, сражение было проиграно. Но тут они вспомнили, что в трюмах кораблей есть засохшие головки сыра, и зарядили ими пушки. Аргентинцы, не признав в этих импровизированных ядрах сыр,

решили, что это какой-то новый вид оружия, и предпочли на всякий случай отступить.

А мы приглашаем на сцену 1 отряд, они покажут нам сказку «Дырки в сыре»

#### *Выступление отряда*

**Ведущий:** Интересный памятник сыру появился в 2011 году в бельгийском городе Остенд. Его изготовили из тысячи килограммов сыра. Это изделие занесено в Книгу рекордов Гиннеса. После регистрации в книге...памятник сразу же был съеден. В его поедании приняли участие местные жители и туристы. 5 скульпторов 5 суток занимались изготовлением памятника на свежем воздухе, закрыв его от ветра и дождя стеклянным куполом. Сюжет памятника - это группа мышат из известных мультиков Том и Джерри, Микки Маус и других. В разных уголках Земли установлены памятники сыру. В том числе, на территории России. Например, в Москве кусочек сыра держат персонажи басни Крылова — лисица и ворона.

А 4 отряд подготовил для нас театральную сценку именно этой басни. Хотя... может я что-то путаю... и это сказка на новый лад. Мы приглашаем на сцену 4 отряд.

#### *Выступление 4 отряда*

**Ведущий:** А какой самый потребляемый сыр в мире? (*версии детей*) Больше всего съедают сыр Моцарелла. Согласно истории, сыр Моцарелла появился в 12 веке в Италии случайно. Апеннинский полуостров всегда отличался теплым солнечным климатом, и в то время, когда еще не было холодильных камер, люди хранили молоко в высушенных желудках буйволиц в погребах. Однажды один из местных жителей забыл его вовремя достать. А когда вспомнил, обнаружил, что молоко превратилось в творожную массу круглой мягкой формы. Так началось производство сыра. Ну раз уж мы заговорили о сырных шариках, то самое время пригласить 5 отряд на нашу сцену.

#### *Выступление 5 отряда*

**Ведущий:** Считается, что мыши и другие грызуны очень любят сыр, но это не так – маленькие зверьки предпочитают продукты с менее выраженным запахом, например, зерно и фрукты. Этот миф в большей степени распространился благодаря мультфильмам, где мыши постоянно воруют сыр. Но самом же деле, этот продукт не встречается в естественной среде обитания грызуна. И если говорить о мышках, то в нашем лагере их развелось слишком много! Встречаем отряд вожатых

#### *Выступление отряда вожатых*

## *Линейка закрытия смены «Бабочка над заливом»*

### *Фанфары*

В1: От Ладоги до Балтики обманчивой  
На берегах озер карельских синих  
Лежит моя земля чудесной бабочкой  
В лугах северо-западной России.  
Галактика судьбу нам обозначила  
Полярною звездой неугасимой!  
Лежит моя земля чудесной бабочкой  
В ладонях очарованной России!

В2: Добрый день, мальчишки и девчонки летнего оздоровительного лагеря «Зеленый остров»! Сегодня мы собрались на линейке в последний раз, чтобы подвести итоги прошедшей смены «Бабочка над заливом».

В1: И мы предлагаем в последний раз весело и дружно прокричать названия и девизы наших отрядов.

### *Переключка отрядов*

В1: Смена эта удалась благодаря совместной деятельности взрослых и ребят. Мы узнавали Ленинградскую область, встречались на спортивных мероприятиях, участвовали в творческих конкурсах и учились дружить.

В2: Дружной компанией мы побывали в 17 районах нашей области. Мы узнали интересные исторические факты о нашем крае, посетили уникальные природные заповедные места.

В1: Наши старшие отряды подготовили свои уникальные интересные маршруты по достопримечательностям Ленинградской области. Сейчас я предлагаю ребятам выйти на сцену и представить нам свои карты.

### *Выступление отрядов*

В2: А сейчас пришло время отметить самых активных, творческих и спортивных ребят смены. В каждом отряде, на каждом кружке были активисты и увлеченные делом ребята, которых мы сейчас поприветствуем.

В1: Для награждения почётными грамотами по итогам работы лагеря слово предоставляется начальнику лагеря Пташник Елене Мироновне.

### *Награждение*

В2. А теперь несколько интересных фактов о нашей смене! За эту смену мы съели 310 литров супа!

В1: 1 отряд вырос на 5 см, 3 отряд вырос на 5,5 см, 4 отряд вырос на 9,5 см, а 5 и 2 отряд выросли на 11 см!

В2: А теперь вопрос, который волнует всех. Наш вес! 3 отряд похудел на 3,5 кг, 1 отряд похудел на 6,5 кг, 5 отряд похудел на 7 кг! А вот 2 отряд набрал 15 кг. Но рекордсмен 4 отряд – они набрали 34 кг!

#### *Аплодисменты*

В1: Кто в дружбу верит горячо, кто рядом чувствует плечо,  
Тот никогда не упадет, в любой беде не пропадет.  
А, если и споткнется вдруг, то встать ему поможет друг,  
Всегда в беде надежный друг ему протянет руку.

В2: Для наших ребят верными друзьями были наши воспитатели и вожатые.  
Именно они 20 дней были рядом с вами, именно они переживали с вами радости и неудачи, именно они поддерживали вас.

#### *Песня 4 отряда – Лето – это лагерь*

В1: Итоги смены подведены. Давайте все вместе похлопаем нашему лагерю и вашей сплоченной дружбе!

В2: Мы прощаемся сегодня, до свиданья говорим  
Этот лагерь непременно снова скоро посетим.  
Отдохнули мы отлично, сил набрались и ума  
Стать здоровыми старались, зарядку делали всегда.

В1: Повара кормили вкусно, знаем толк теперь в еде  
С воспитателями вместе побывали мы везде.  
К сожаленью наше время пролетело как звезда  
Этот лагерь не забудем в своей жизни - никогда!

В2: Право спустить флаг «Зеленого Острова» предоставляется лучшим воспитанникам отрядов.

В1: Мы приглашаем к флагу Ковтун Вячеслав, Садыков Эльдар, Молодова Ася, Влизьков Евгений, Чариков Илья.

#### *Снятие флага*

В2: 1 смена 2021 года «Бабочка над заливом» объявляется закрытой. Мы ждем вас на праздничном концерте в 21:00 в нашем клубе.